

events go green



綠惜活動減廢同行計劃
events go green programme

主辦 Organized by:



捐助 Funded by:



香港賽馬會慈善信託基金
The Hong Kong Jockey Club Charities Trust

前言

給你的 Green Events 入門建議

香港是盛事之都，密集的盛事可在短時間內產生大量廢物及碳排放，面對氣候變化及環境挑戰，可持續活動管理已成為全球趨勢。

成功推動關鍵

1. 與參加者及合作單位保持良好的溝通，讓他們了解你的綠色目標！
2. 工作團隊內部認同非常重要
3. 及早計劃，融入整體活動規劃
4. 設定目標，收集數字，檢討成效

根據你所提供的資料，我們歸納出以下 Green Events 入門建議，讓你輕鬆開展活動的環保規劃第一步。





1

設定目標

綠惜活動的三項主要目標

1. 減廢
2. 減碳
3. 減低對自然生態的影響

每個活動均可根據自己的條件訂下自己的細項目標
(例如節能目標、減廢目標.....)



2

建立共同理念

一個活動背後牽涉不同的持份者，每個人對於成功推動環保措施都同等重要，建議你透過不同渠道，向他們分享今次活動的綠色理念、目標及措施。透過內部簡介會、通告及現場工作指示等，向工作團隊及合作伙伴解說大會的環保計劃及要求；透過參加者簡介及活動宣傳，邀請參加者支持各項環保措施。

持份者可包括：決策者、工作團隊、活動參加者、義工、贊助商、場地管理、清潔承辦商、回收夥伴、產品 / 服務供應商、參展單位等等。



3

物色綠色場地

選擇活動場地時，除了配合你的活動需要，還可考慮是否能夠支援你的綠色理念，例如：

- 能提供不同可重用設備（舞台及裝置、電子屏幕、佈置用品、斟飲水機等），讓你可減少一次棄物品
- 能提供妥善的回收設施及服務
- 能提供能源監察系統 energy monitoring system (EMS)，讓你監察能源使用

活動主要在室外舉行：郊野 / 公園或農場等有管理戶外場地 / 橫跨城市及郊野進行

山野無痕

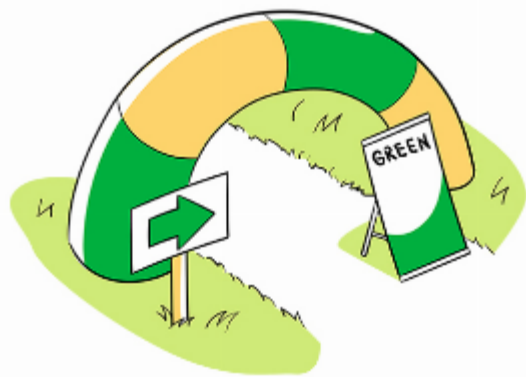
以行動將活動對自然生態的影響減到最低，建立「無痕山林」的活動文化

- 事前做好規劃與準備
- 在合適的地方舉行活動，切勿胡亂開闢捷徑
- 自己垃圾，自己帶走
- 保持環境原有風貌
- 減低活動對環境的衝擊（如限制音響設備聲浪）
- 尊重所有野生動植物
- 顧及其他山林使用者

如有興趣了解更多請前往「共築可持續遠足山徑」網頁。

了解更多





4

採購及製作的 5R 原則

任何的採購

- 以減廢及減碳為原則

適用於宣傳、佈置或任何活動物資：

- **Refuse & Reduce** – 考慮製作的必要性，按需要製作，不浪費
- **Reuse** – 優先選用可重用物品
- **Replace** – 以環保方式製作
- **Recycle** – 資源回收

活動期間會提供飲品

飲用水 / 飲品供應

Refuse & Reduce

- 設置足夠的水站及斟飲水設備，不派發樽裝飲品
- 可考慮租用大型斟水機，並明確標示位置
(尋找提供斟飲水設備服務的供應商)
- 以不浪費為原則，估算所需用量

Reuse / Replace

- 鼓勵參加者自備水樽 / 水杯，或由大會提供可重用容器
(尋找提供租借容器服務的供應商)

Recycle

- 選擇可回收的包裝代替獨立包裝，請贊助商提供家庭裝飲品，或主辦單位自行沖製飲品
- 向回收商查詢個別類型的飲品包裝是否可以回收，設立合適的回收配套，履行乾淨回收
(「[回收收唔收？](#)」快速檢索)

減碳

- 儘量採購本地生產飲品的供應商去進一步減少運輸產生的碳排放





活動期間會提供食物

食物供應

Refuse & Reduce

- 以不浪費為原則，合理估算數量
- 減少派發獨立包裝的食物，選擇家庭裝 / 簡約包裝食品
- 部分食品屬贊助商提供的「宣傳品」，請和他們商討包裝務求簡單

Reuse / Replace

- 鼓勵參加者自備餐具
- 向到會公司訂購食物，首選是使用可[重用餐具的公司](#)
- 市場上有[餐具租用公司](#)，提供相關服務

Recycle

- 向回收商查詢個別類型的包裝是否可以回收，設立合適的回收配套
- 部分包裝屬塑膠，但需清洗乾淨才可回收，如現場無法清洗，盡量避免安排
- 若預計有剩食產生，於活動前與相關[救食機構](#)作出安排，捐贈剩食
- 了解場地是否能提供相關服務。或於活動前與[相關廚餘回收公司](#)作出安排
- 「[回收收唔收？](#)」快速檢索

減碳

- 可多選擇[低碳](#)及[可持續餐單](#)（本地生產或[素食](#)）

活動會派發紀念品

派發紀念品

Refuse & Reduce

- 考慮以非物質的創意方式作品牌推廣
- 以不浪費為原則，合理估算數量
- 報名時，加設選擇欄，容許參加者可選擇「不需要」，按所需數量生產

Reuse / Replace

- 紀念品應重質不重量，以實用物品為首選
- 鼓勵參加者自備環保袋領取物資
- 部分紀念品屬贊助商提供的「宣傳品」，請和他們商討包裝務求簡單，減少不必要的包裝
- 可用電子券或二維碼的產品優惠券，更節省印刷成本

Recycle

- 設立剩物分享攤位，回收參加者不需要的紀念品，於下次活動重用或作轉贈

減碳

- 儘量採購本地生產的紀念品，減少碳排放





活動會派發紀念品

頒發獎座或嘉賓禮物

Refuse & Reduction


- 可考慮非實物之禮物，例如獎金、現金券、餐券、體驗遊歷等

Reuse / Replace

- 使用電子證書代替實體證書
- 以升級再造物料設計及製作獨特的獎座

活動會印製宣傳品或刊物

場刊 / 宣傳單張



Refuse & Reduce

- 以不浪費為原則，合理估算數量

Reuse / Replace

- 已是網絡時代了，提供電子版更方便參加者
- 如必須印刷紙品，應採用較環保的紙品材料，如 100% 再造紙或森林管理委員會（FSC）認證的紙張

Recycle

- 印刷品不要過膠，否則就難以回收了

減碳 / 減少對環境的傷害

- 紙的加工過程亦會對環境做成影響，可選擇以下認證紙張：TCF、PCF、ECF 等

活動會有橫額 / Foam Board / 易拉架 / 宣傳旗

其他宣傳品 (如 Foamboard / 易拉架 / 橫額 / 宣傳旗等)



Refuse & Reduce

- 大部分的活動橫額只用一次便遭棄掉，又難以回收，故此製作前請先想一想實際需要，能減少便減少 (包括數量及面積)

Reuse / Replace


- 改以其他方式代替 (例如大型電子屏幕等)
- 避免印上活動年份，可在活動過後捲好收起，下次重用
- 如打算重用，可選用耐用質料，長遠節省開支
- 轉贈予用得著它的朋友 (例如橫額用作防水蓋布、舉辦橫額升級再造工作坊)，延長橫額的壽命

Recycle

- 能回收的，請妥善回收 (「 [回收收唔收？](#) 」 快速檢索)

活動會有舞台裝飾 / 裝置 / 吹氣拱門

大型佈置 (如舞台裝飾 / 裝置 / 吹氣佈置等)



Refuse & Reduce

- 先探討借用或租用的可行性，重用裝飾及裝置
- 向製作公司表達支持環保的意願，讓他們提供合適的方案

Reuse / Replace

- 設計上，盡量使用標準尺寸組件，方便製作公司重用物料
- 減少使用難以重用或不能回收的物料
- 吹氣拱門不能回收，是盛事中其中一項最大型的廢物，不少製作公司有出租重用吹氣拱門，貼上活動名字便可再用

Recycle

- 能回收的，請妥善回收 (「[回收收唔收?](#)」快速檢索)



活動會有指示牌 / 路標

製作及掛指示牌 / 路標

Reuse / Replace

- 可選用耐用的設計，避免印上年份，記得請工作人員小心拆除，保留下次重用
- 可利用麻繩或可重用索帶綁繫指示牌，減少使用即棄索帶及膠紙



活動類型是路跑或步行活動，並需要場地健議

膠袋 / 行李袋

Refuse & Reduce

- 可鼓勵參加者自備行李袋，例如重用以往的行李袋或自備防水袋

Reuse / Replace

如必須由主辦單位提供行李膠袋：

- 如屬普通膠袋：應安排清晰的回收指示及設施，提醒參加者要先除去繩子及配件才可回收。回收前，鼓勵參加者重用
- 如屬不能回收（例如生物降解膠袋）：
主辦單位應列明塑膠成分，向參加者提供膠袋的正確使用及用後處理方法



5

節能 and 減碳

應對氣候變化，減少碳排放是可持續活動的新趨勢：

- 善用自然採光及自然通風
- 選擇具節能效益的設備 / 場地
- 為團隊製訂節約能源工作指示
- 首選有公共交通工具可到達的場地，或為參加者提供集體穿梭巴士，減少駕駛私家車
- 如有海外參加者的會議，可考慮以視象進行，減少飛行里數
- 運送物資，應預早計劃好運輸安排，減少運送次數



活動有為參加者安排交通服務

交通安排

運輸佔本港碳排放量的 18%*。

- 在揀選活動場地時，可多考慮揀選有公共交通工具可到達的場地
- 製作並和參加者分享場地附近的公共交通路線圖
- 若場地在公共交通未能到達的地方，應為參加者安排穿梭巴士的服務
- 鼓勵參加者使用公共交通工具，減低私家車使用量
- 在運送物資時，應預早計劃好運輸安排，減少運送次數

*資料來源：《香港氣候行動藍圖 2050》



6

回收及資源循環

- 列出物資清單，逐一檢視是否能回收，或是否需要特別的回收處理（增加收集成本），可能你會因此決定減省或改動某些物資選擇
- 活動現場應常設回收設施，具清晰指示，強烈建議設環保大使協助參加者正確回收
- 選擇與可信賴的回收中心合作，免白費你的努力。預先了解他們如何處理回收物，活動後可索取回收收據及數據
- 「[誰可信賴？](#)」回收機構名單
- 「[回收收唔收？](#)」快速檢索



活動需要進行廢物審計

要進行廢物審計，你可以：

- 以稱重方式或計算垃圾袋容量方式收集數據；或
- 在活動前與清潔承辦商及回收商溝通，要求他們於活動後提交數據

無論以那一種進行，我們亦建議你於現場監察及記錄回收箱和垃圾桶的使用情況，以檢討措施的成效。

廢物審計可助活動主辦單位了解：

- 整個活動產生的廢物量
- 回收物品的數量
- 綠惜措施的成效及優化的方法



7

紀錄及成效評估

活動前：

可先自訂下環保目標（減廢量、回收量、減碳量等）

活動期間：

收集各項環保數據（用電量、耗水量、廢物量、回收量等）

活動後：

分析數據，比對目標，檢討成效，記下改善建議，作為下次活動的參考。向管理層、合作伙伴及參加者匯報及分享成果。

希望為工作人員及義工團隊提供環保培訓

發佈成果

有效的成果分享不但可將成效量化，更可檢視不足之處，用以制定改善方向及目標。

製作活動環保報告，可包括：

章節 1 – 引言及目標

目的：概述活動所訂的環保目的及目標

章節 2 – 回顧活動各階段的環保措施及工作

*緊記要拍照記錄措施成效，既可用作內部檢討，亦可對外分享成果

章節 3 – 廢物審計及碳審計結果（如有）

簡述廢物審計及碳審計的結果及分析

章節 4 – 檢討及建議

- 總結措施成效，是否達到所訂目的及目標
- 列出於過程中出現的問題及提出改善建議
- 廢物或碳審計結果，可與以往活動或同類活動作比較，檢討成效
- 建議下次活動的目標





8

尋找環保支援

每項活動盛事各有其獨特性，希望大家可靈活變通，運用以上的建議。如需要更深入的建議，可找專業團體幫忙：

為鼓勵主辦單位以環保方式舉辦各項大型活動，綠惜地球曾為超過 100 個大小活動提供環保支援，當中包括度身訂造減廢方案、提供教育及宣傳支援、提供回收設施、統籌現場回收及善用資源行動、安排可信任之回收渠道、提供活動檢討及報告、派出義工在現場協助環保教育等。歡迎[聯絡我們](#)，了解更多。

2020 年綠惜地球更開展綠惜地球「賽馬會綠惜活動減廢同行」計劃，免費為慈善活動或非牟利活動提供[大型活動免費減廢支援](#)及廢物審計服務。



免費活動義工培訓

不論是哪個規模的活動，若要在活動中成功推動環保訊息及行動，義工的配合及支援往往是重要一環。

綠惜地球「賽馬會綠惜活動減廢同行」計劃為不同的義工隊（不限於慈善活動）提供免費環保培訓。

[查看詳情](#)



環保活動

若你有活動需要尋找一些環保活動攤位、工作坊合作夥伴，
可以查看我們的[綠惜採購名單](#)。



綠 惜 地 球
THE GREEN EARTH

歡迎與綠惜地球聯絡

聯絡我們

電話：37088380

了解更多

賽馬會綠惜活動減廢同行計劃



綠 惜 地 球
THE GREEN EARTH